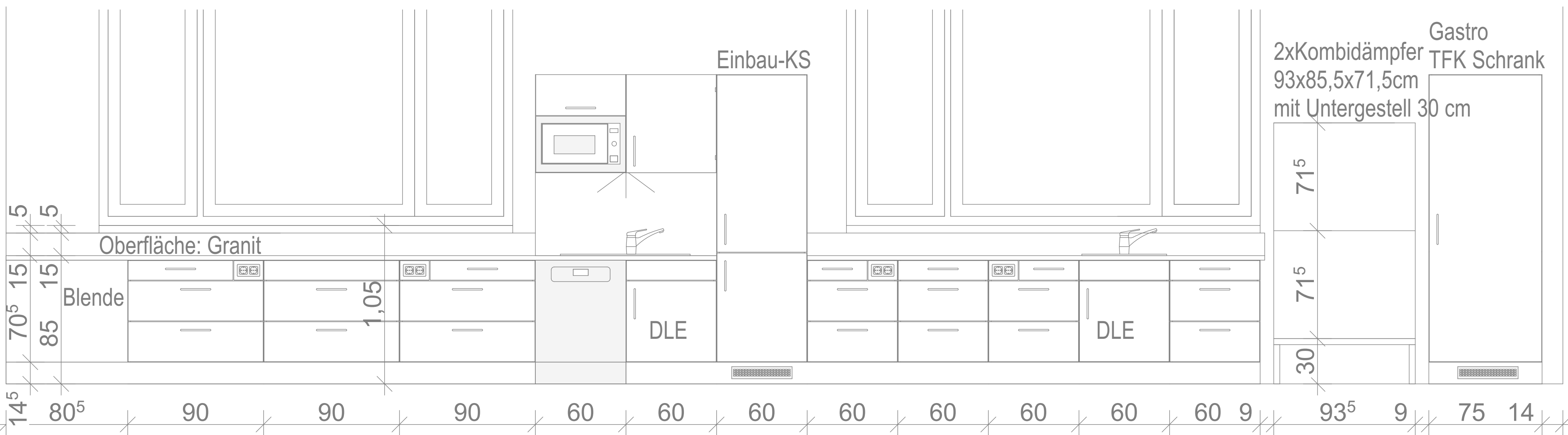
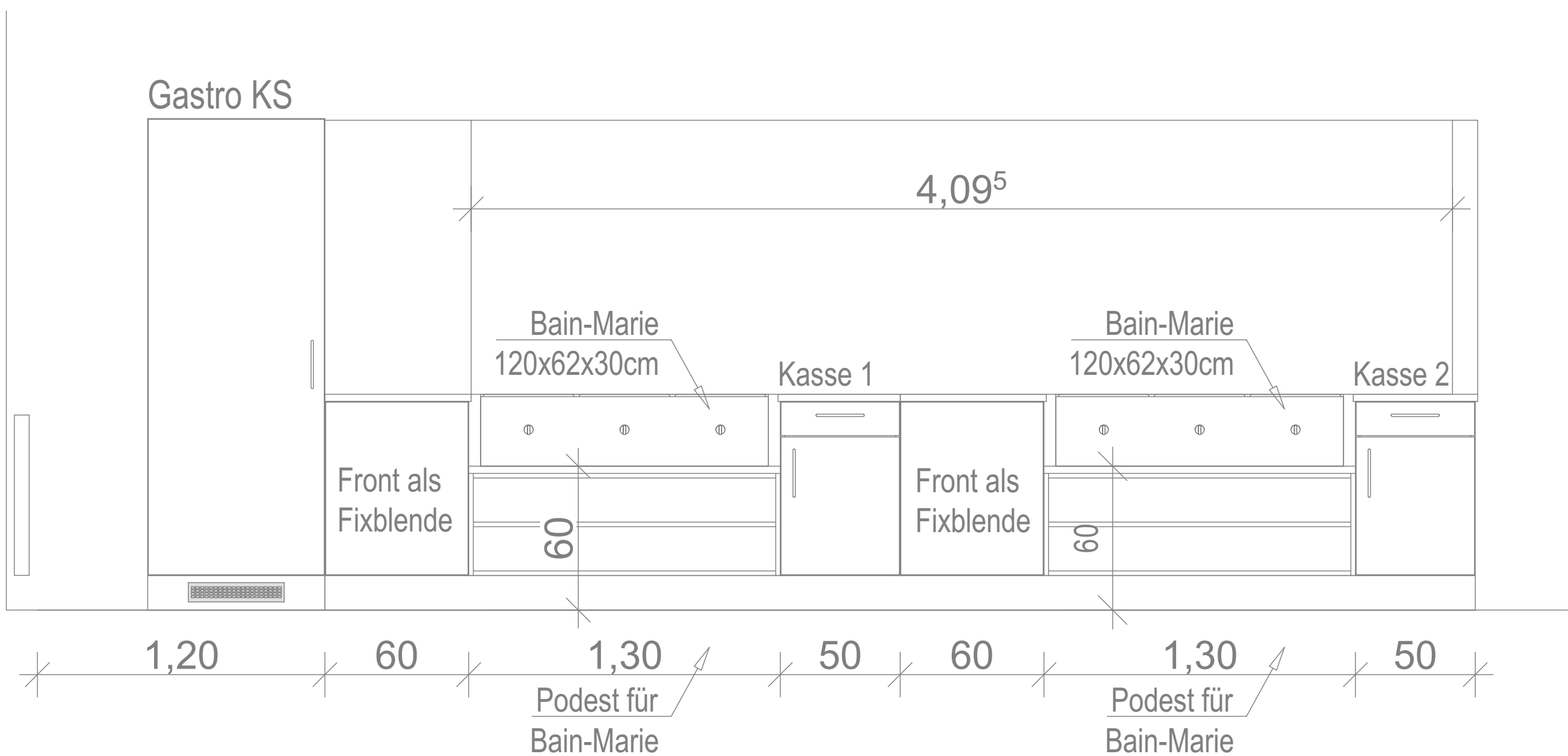


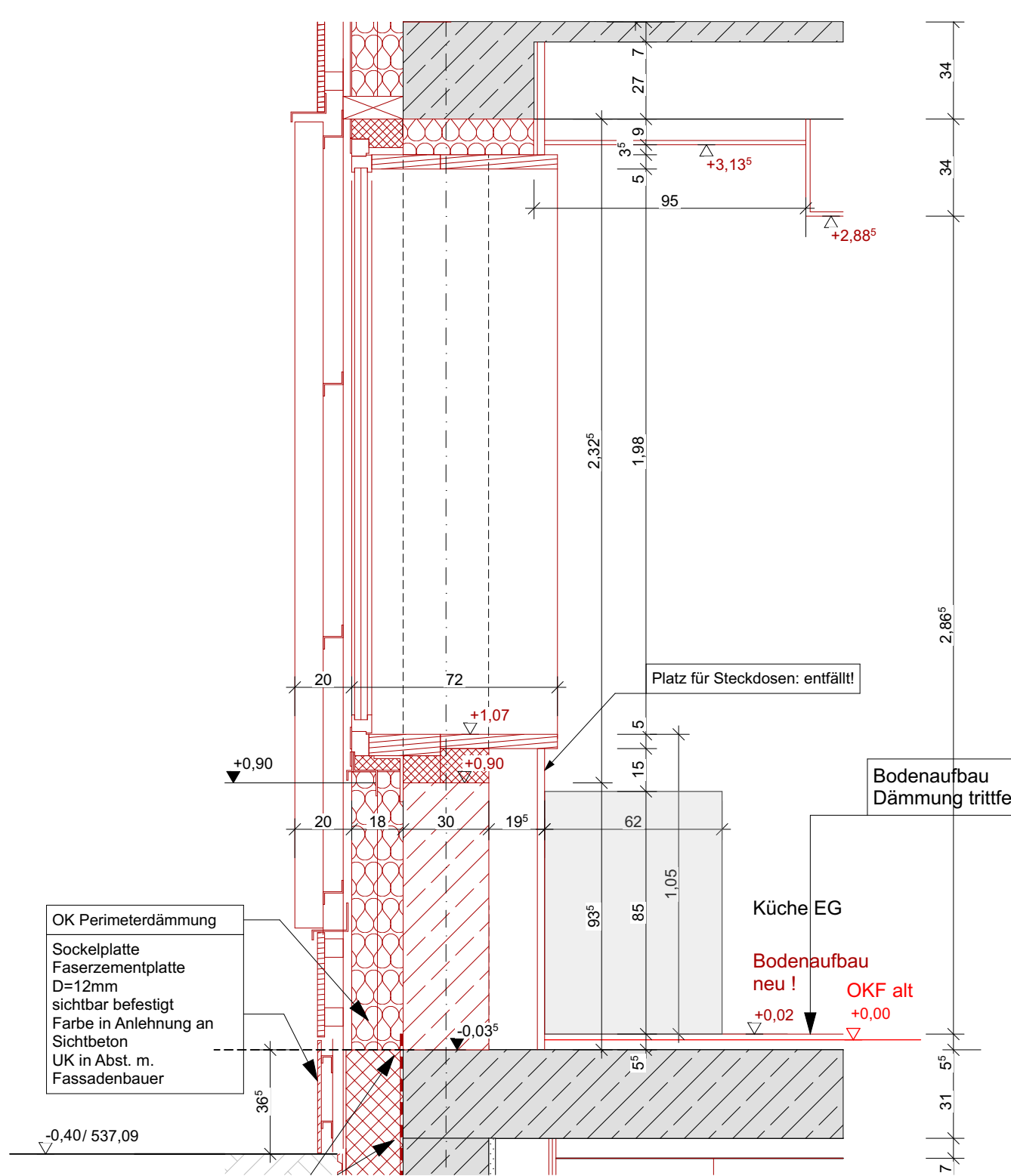
Ansicht Spülbereich



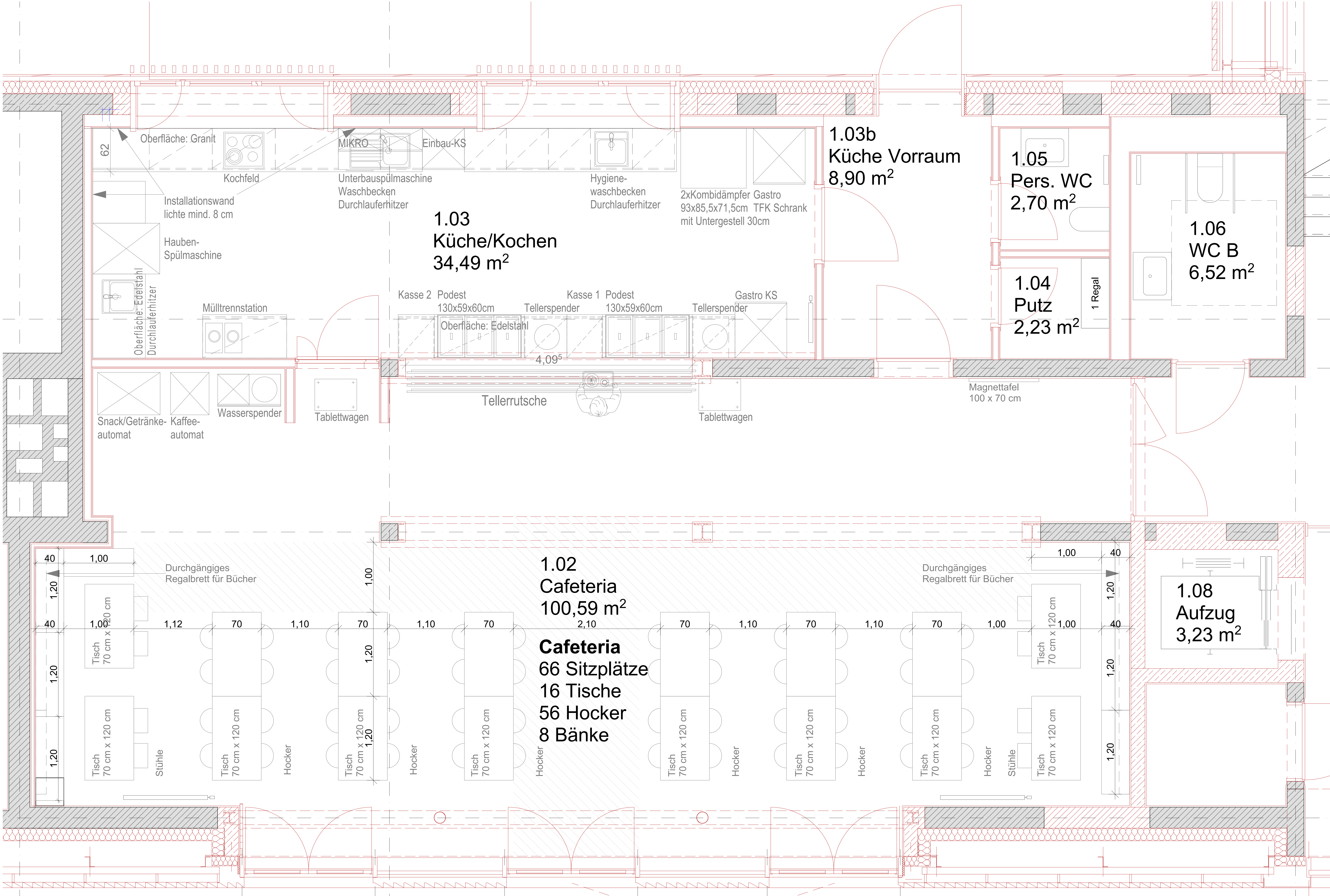
Ansicht Fassadenseite



Ansicht Ausgabe



Fassadenschnitt Nord 02



Grundriss Erdgeschoss / Küche und Cafeteria

**LEGENDE**

**GEWERKE:**

S = Sanitär  
H = Heizung  
L = Lüftung  
K = Kälte  
E = Elektro

**BAUTEILE:**

Deckendurchbruch  
Wanddurchbruch  
Bodenschlitz  
Bodendurchbruch  
Abbruch

FD = Fundamentdurchbruch  
FA = Fundamentausparung  
FS = Fundamentschlitz  
WD = Wänddurchbruch  
WA = Wandausparung  
WS = Wandschlitz senkrecht  
WW = Wandschlitz waagrecht  
DD = Deckendurchbruch

**LAGE:**

OK Fertigbau  
OK Rohbau  
OK Rohbau  
SPR Deckensprung fertig  
SPR Deckensprung roh  
OK Unterkante  
OK Oberkante

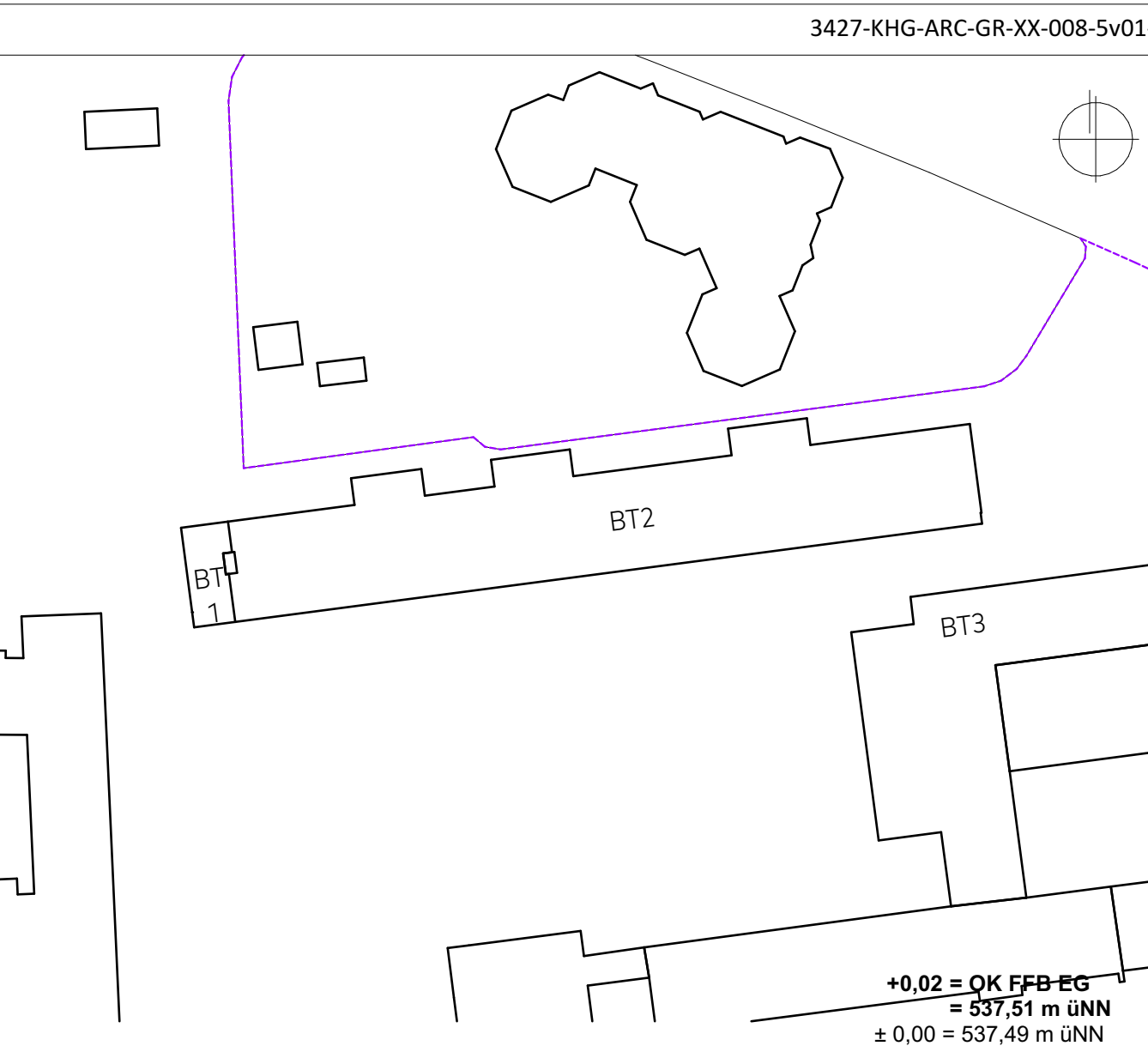
OKR = Oberkante roh  
OKF = Oberkante fertig  
BRH = Brüstungshöhe  
LH = lichte Höhe  
RD = Rohdecke  
FFB = Fertigfußboden  
RFB = Rohfußboden  
AD = abgehängte Decke  
STG = Steigung

**BAUSTOFFE:**

Holzkonstruktion  
Mineralwolle  
XPS/EPS  
Schaumglas

Stahlbeton  
Mauerwerk  
Betonfertigteil  
Trockenbau

Sämtliche Maße sind vom Unternehmen eigenverantwortlich am Bau zu prüfen.  
Alle Werkpläne sind nur in Verbindung mit den gültigen Schall- und Bewehrungsplänen der Tragwerksplanung sowie den Durchbruchplänen der Fachplanung gültig und/oder den ergänzenden Angaben.  
Der Abbuch von Bauteilen ist gemäß den Angaben der Tragwerksplanung zum Arbeitsablauf zu erfolgen.  
Dehnungsfugen sind nach Angabe Tragwerksplanung auszuführen.  
Das ausführende Unternehmen ist verpflichtet, den die Auftraggeber in auf etwaige Unstimmigkeiten der Ausführungsunterlagen hinzuweisen (VOB, § 3.3).  
Alle Höhenkoten beziehen sich auf die Höhenlage ±0,00.  
Türhöhen beziehen sich auf die Oberkante Fertigfußboden.  
Öffnungsmaße Türen von OK FFB bis UKR Sturz.



**BAUHERR & BAUVORHABEN**

Vertreten durch:  
Gemeinde Gräfelfing, Abteilung 5  
Rufnummer 2  
82166 Gräfelfing

Kurt-Huber-Gymnasium Gräfelfing  
Adolfen-Sitten-Platz 2  
82166 Gräfelfing

**3427 Übersichten Grundrisse**  
**Küchenplanung**

Projekt Nummer: 3427  
Planungsphase: LPH 5  
Planungsstand: WP 02  
Mafstab: 1:20

Blattgröße: 1400x900 mm  
Plandatum: 16.01.2026  
Druckdatum: 16.01.2026 10:14  
Bearbeiterin: MO, IS, TB

PLANNUMMER: 3427-KHG-ARC-GR-XX-008-5v01-  
INDEX: 01